

Meteorologische Beobachtungen: Monat Juni 2018

Meteorologische Station Basel-Binningen

317 m ü. M

47° 33' N / 7° 35' E

Tag	Temperatur				Luft- druck Mittel	Feuchte rel % 12:45 Mittel	Bewöl- kung in %	Nieder- schlag in mm	Sonne Std	Global- strahl. Wh/m ²	Wind		
	Mittel 24-h	Abw.	Min	Max							Mittel m/sec	Max Km/h	
1.	18.3	2.8	13.2	24.0	982.3	57	70	43	-	10.1	6794	1.8	36
2.	19.6	4.0	13.1	25.3	981.7	53	62	57	-	11.0	7455	1.2	26
3.	20.6	4.8	13.5	26.7	978.6	58	69	87	1.0	9.4	7079	1.5	26
4.	20.5	4.6	16.3	27.0	973.7	58	70	90	11.6	9.2	6659	1.7	51
5.	21.4	5.4	16.1	27.3	972.7	57	69	27	-	10.7	7491	1.3	25
6.	21.1	5.0	17.8	24.9	975.3	59	67	83	5.5	4.2	5542	1.7	26
7.	20.2	4.1	17.3	25.0	978.0	64	73	67	-	4.5	5350	1.4	26
8.	20.9	4.7	17.5	26.7	975.5	56	75	80	0.6	6.6	6127	1.6	31
9.	20.6	4.4	16.2	27.3	975.7	57	79	73	11.5	7.5	5610	1.2	51
10.	21.8	5.6	16.7	27.6	975.0	64	74	80	1.1	7.2	5903	1.1	18
11.	19.6	3.4	17.7	22.8	973.4	77	80	67	17.4	3.1	3066	1.3	37
12.	18.9	2.7	17.2	22.2	972.5	74	78	93	0.4	0.5	3643	1.5	35
13.	15.0	-1.2	14.2	17.5	976.6	70	69	93	-	1.3	1990	1.9	39
14.	16.0	-0.2	9.9	21.5	979.3	52	65	57	-	9.5	6913	1.2	24
15.	18.4	2.1	12.2	23.7	979.2	80	63	57	-	9.7	7459	1.3	26
16.	20.1	3.7	13.2	26.0	978.7	79	57	50	-	12.9	7893	1.5	26
17.	19.4	2.9	16.0	23.5	982.0	54	66	90	-	3.8	4937	2.1	40
18.	19.7	3.0	13.7	24.9	985.5	50	58	37	-	10.5	7316	1.6	27
19.	21.5	4.7	15.0	27.1	986.5	49	57	17	-	14.5	8457	1.3	22
20.	23.0	6.1	14.9	30.3	982.9	48	59	7	-	14.8	8539	1.5	19
21.	22.4	5.4	17.5	27.9	980.8	42	54	70	0.0	10.4	7501	2.4	40
22.	15.1	-2.0	11.2	19.9	987.4	40	48	13	-	14.2	8861	2.5	44
23.	15.0	-2.2	7.4	21.4	986.9	48	54	17	-	14.7	8711	1.9	36
24.	16.3	-1.0	10.6	22.1	983.6	50	58	77	-	8.0	6952	1.8	30
25.	17.6	0.2	12.9	23.3	984.2	56	61	40	-	8.3	5850	1.5	32
26.	19.6	2.2	10.5	26.0	984.4	43	56	23	-	13.7	8153	1.7	31
27.	21.3	3.8	14.7	27.3	982.4	34	51	37	-	12.1	7766	1.9	44
28.	20.0	2.4	14.8	25.0	980.1	39	50	53	-	10.5	7230	3.2	48
29.	21.1	3.4	16.4	26.9	977.5	66	64	73	-	6.4	5305	1.4	32
30.	24.2	6.4	15.7	31.4	975.2	41	53	10	-	14.5	8298	1.4	26

Mittel	19.6		14.4	25.1	979.6	56	64	56			6628	1.6	
Summe									49.1	273.8			
Norm	16.6		11.4	22.5	979.6		73	65	87	206		2.2	

Luftdruck auf Meeresniveau: 1016.2 hPa Minimum : 971.3 hPa am 12. um 18:45 Maximum: 988.7 hPa am 23. um 06:45 h																		
Temperaturmittel 06:45 h : 16.8 °C				12:45 h 23.2°C				18:45 h 23.0°C										
Spezialtage	Hell	trüb	Som- mer	Hitze	Niederschlag (mm oder l/m ²)			Nebel	ohne Sonne	Windmax (m/s)		Gewitter		Reif	Ha- gel	schwüle Tage		
					≥0.1	≥0.3	≥1.0			≥15	≥26	Nahe	Alle					
Anzahl Tage	5	6	17	2	8	8	6	0	0	0	0	3	5	0	0	8		
Norm	3	11	9	1	15	13	11	0.4	2	2	-	3	8	0	0.4	4		
Windmaximum: 14.1 m/s am 4. um 17:45 h aus NW Relative Feuchte (Formel SMA): 68																		
Windrichtungs- häufigkeiten (Termine):																		
			N 13	NE	3 E	9	SE	6	S	7	SW	3	W	10	NW	28	CAL	11

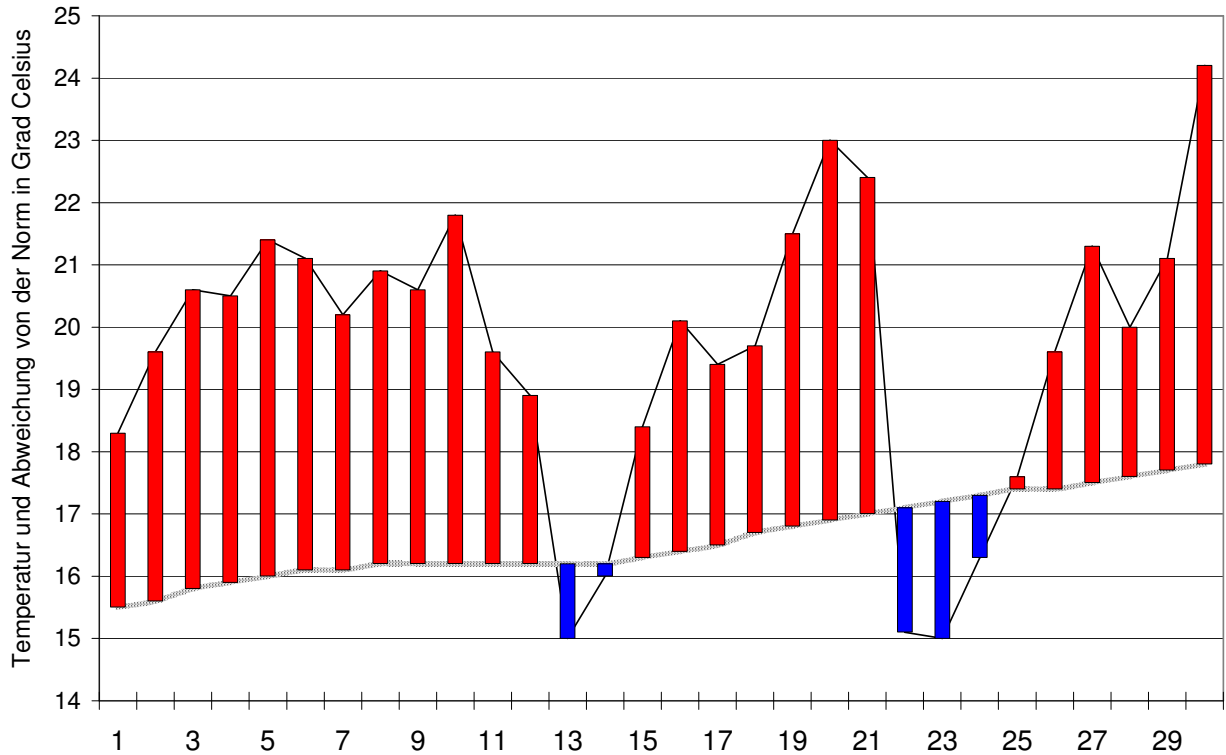
Gradtagzahlen 10°C / 18°C:	0	12°C / 20°C:	0	Heiztage	10°C / 18°C:	0	12°C / 20°C:	0
-----------------------------------	---	--------------	---	-----------------	--------------	---	--------------	---

Der Verlauf der Temperaturen im Monat Juni 2018

Meteorologische Station Basel Binningen

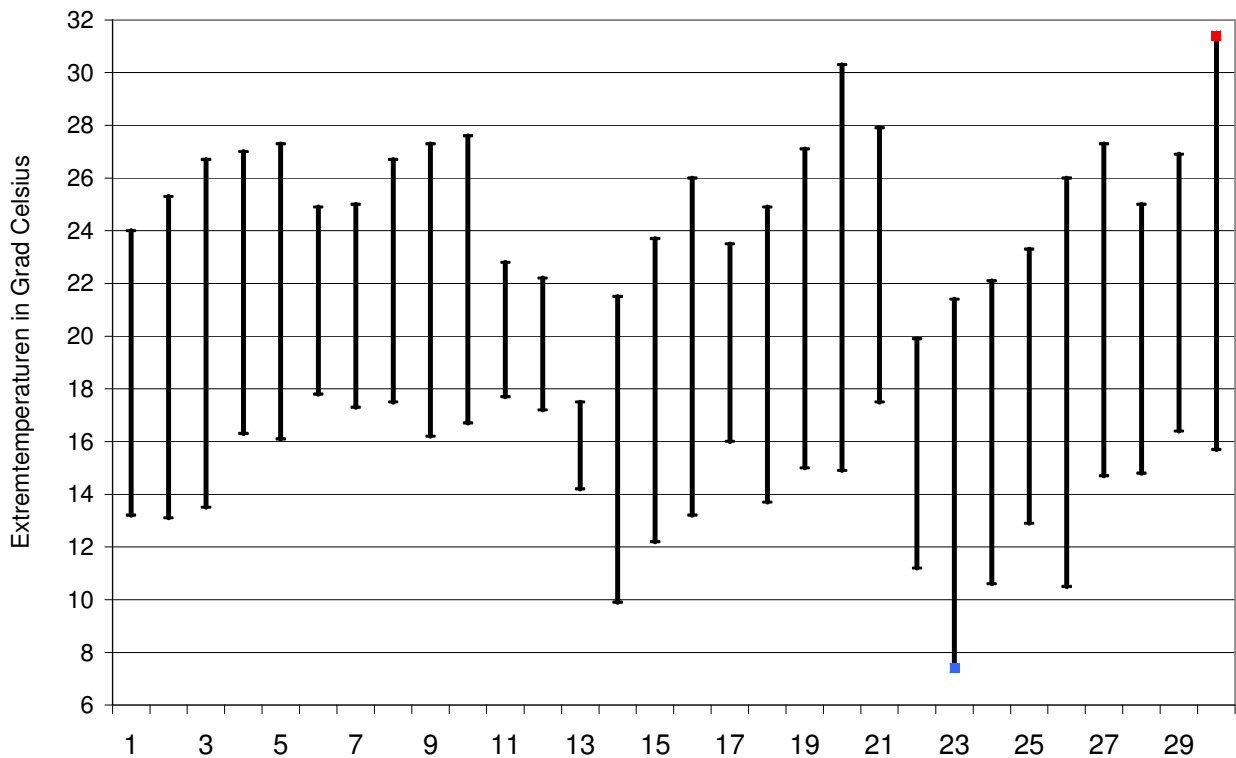
Tagesmittelwerte Temperatur und deren Abweichung von der Normperiode (1901-1990)

aufwärts gerichtete Balken = zu warm, abwärts gerichtete Balken = zu kalt



Tägliche Minima und Maxima der Temperatur

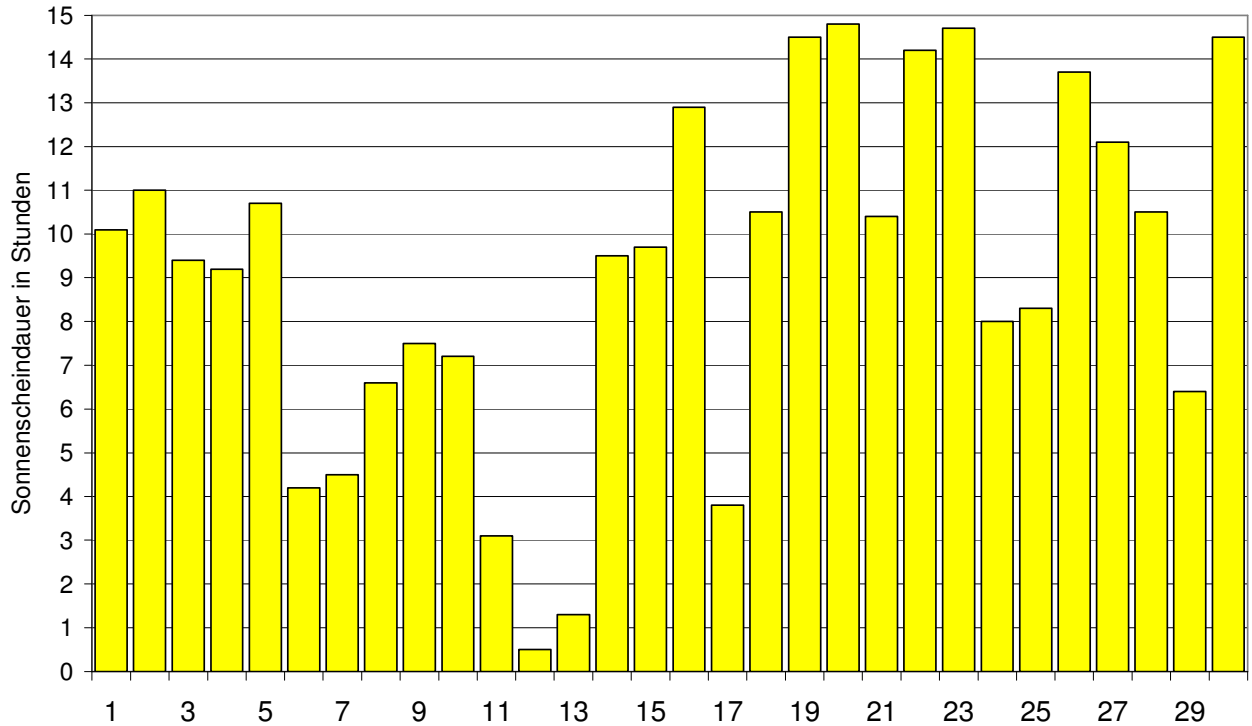
oberes Balkenende = Maximum, unteres Balkenende = Minimum



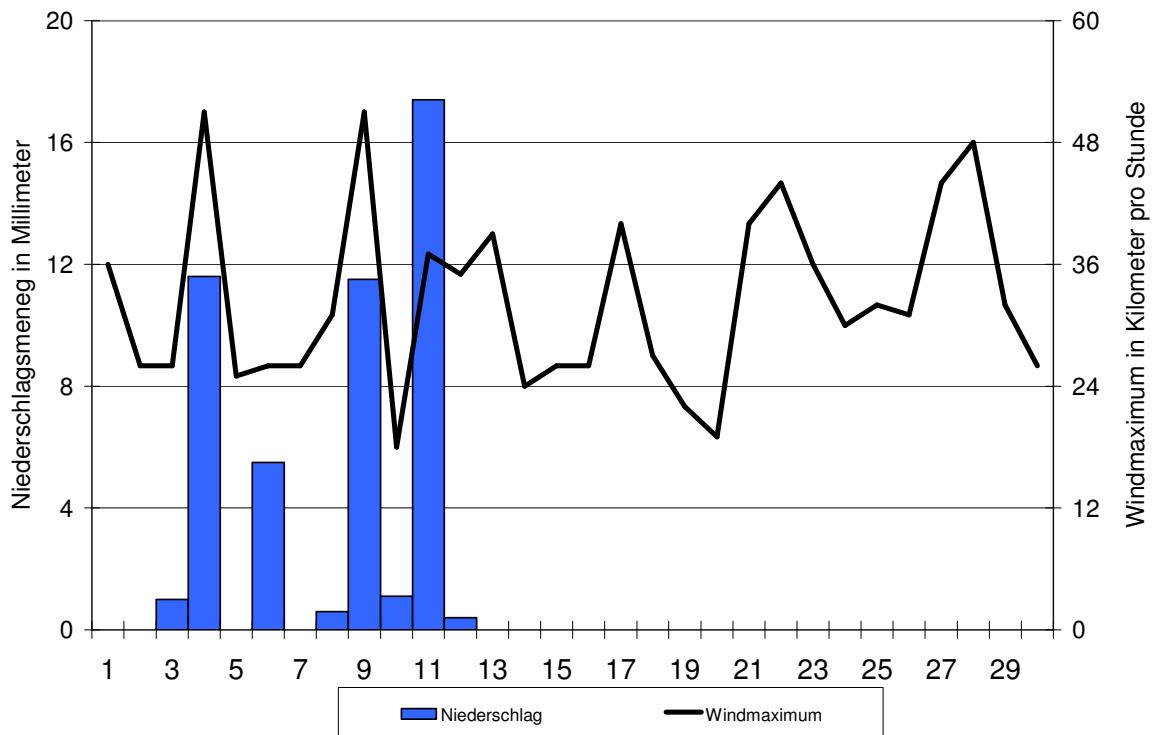
Der Verlauf von Sonnenscheindauer, Niederschlagsmenge und Windgeschwindigkeit im Monat Juni 2018

Meteorologische Station Basel Binningen

Tagessummen der Sonnenscheindauer

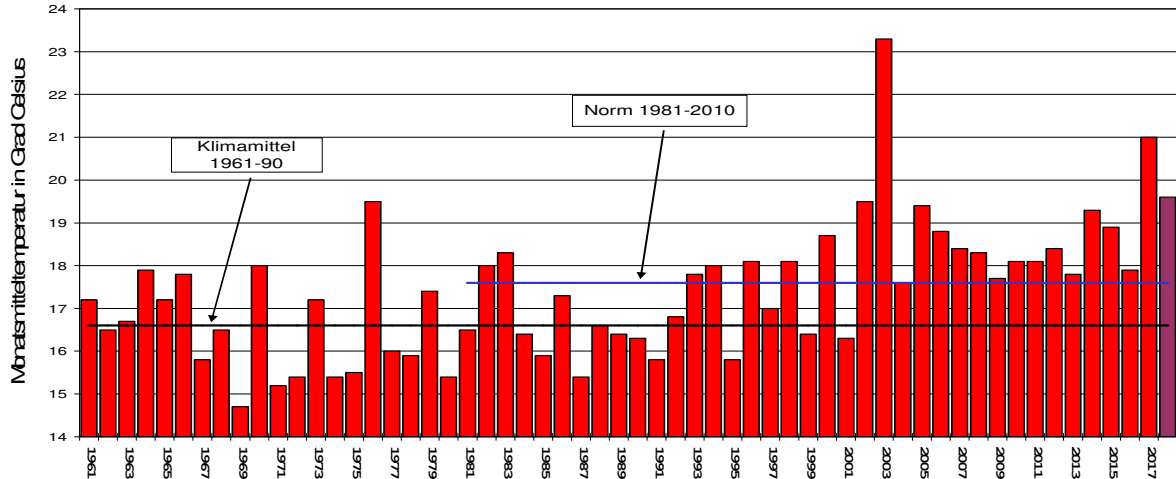


Tagessummen der Niederschlagsmenge (Balken) und maximale tägliche Windgeschwindigkeit (Linie)

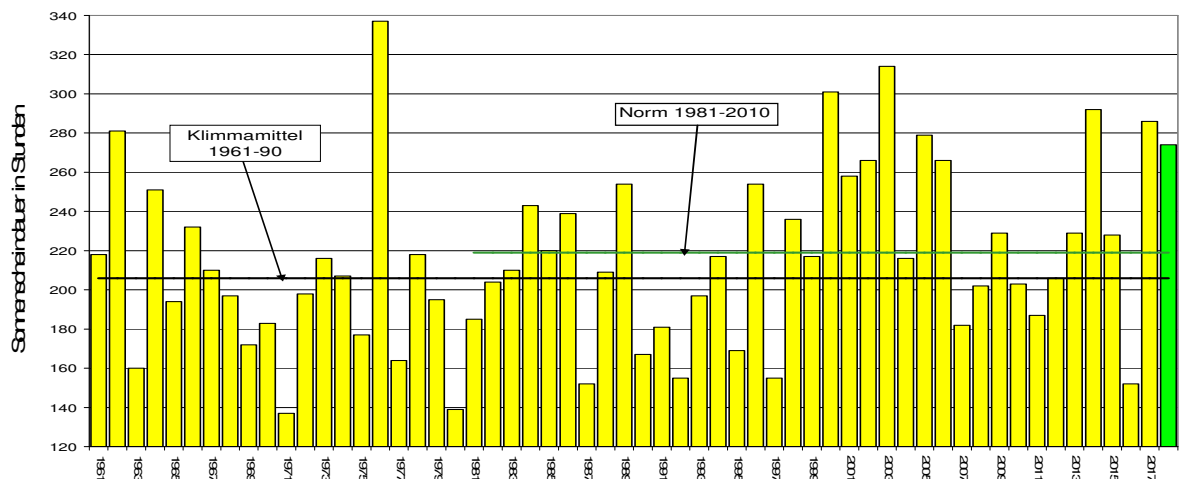


Die Entwicklung von Temperatur, Sonnenscheindauer und Niederschlagsmenge im Monat Juni seit 1961: Meteorologische Station Basel Binningen

Monatsmitteltemperaturen



Monatliche Sonnenscheindauer



Monatliche Niederschlagsmengen

